



## DEFINICIÓN

Son todos los créditos, otorgados por el Banco Nacional de Fomento, el IESS y la Corporación Financiera Nacional. Si embargo, los datos a continuación corresponden al BNF únicamente.

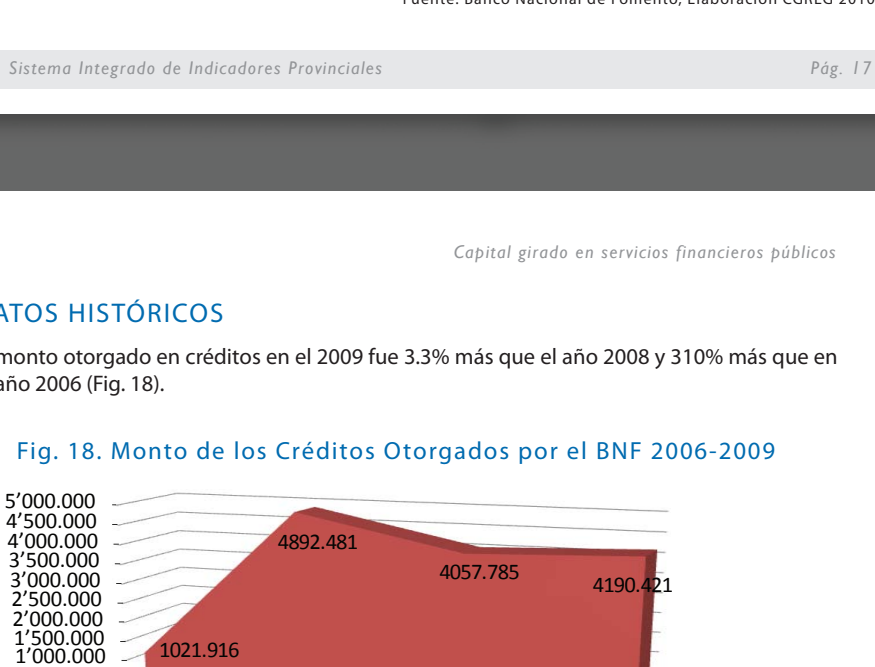


Fotografía: Joan Sotomayor

## RESULTADOS

En el 2009, el Banco Nacional de Fomento (BNF), otorgó a la comunidad un total de 573 créditos con un monto de 4'190.421 de dólares en los tres cantones. El 30% fue para la adquisición de maquinaria agrícola, el 28% para fortalecer la pequeña industria artesanal, el 22% para actividades comerciales, el 10% para desarrollo pecuario, el 3% para cultivo agrícola y el 0,6% para consumo agrícola (Fig. 17).

Fig. 17. Montos para Créditos Otorgados por el BNF



Fuente: Banco Nacional de Fomento, Elaboración CGREG 2010

## Capital girado en servicios financieros públicos

## DATOS HISTÓRICOS

El monto otorgado en créditos en el 2009 fue 3,3% más que el año 2008 y 310% más que en el año 2006 (Fig. 18).

Fig. 18. Monto de los Créditos Otorgados por el BNF 2006-2009



Fuente: BNF, Elaboración CGREG

En el 2009 se otorgaron un total de 573 créditos y en el 2008 un total de 595, lo cual representa un 4% menos con respecto del 2008. A continuación se presenta el destino de inversión de estos créditos (Fig. 19).

Fig. 19. Número de Créditos por Área de Inversión 2008-2009

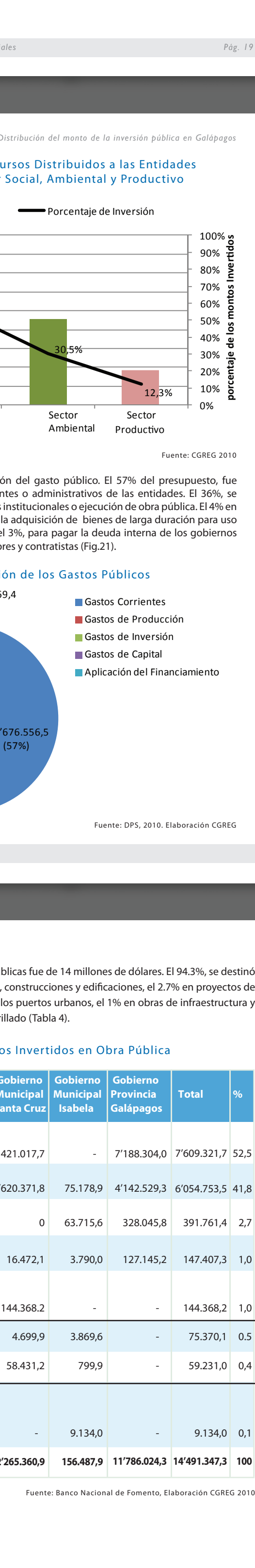


Fuente: BNF, Elaboración CGREG

## DISTRIBUCIÓN DEL MONTO DE LA INVERSIÓN PÚBLICA EN GALÁPAGOS

## DEFINICIÓN

Se compiló el presupuesto de 48 Instituciones del sector público no financiero de la provincia. Los datos presentados a continuación, corresponden al periodo de enero al 31 de diciembre del año 2009. No se incluye el presupuesto del Banco Nacional de Fomento, el Consejo Nacional de Telecomunicaciones (CNT), ELECGALAPAGOS y el de las Juntas Parroquiales.



Fotografía: Municipio de San Cristóbal

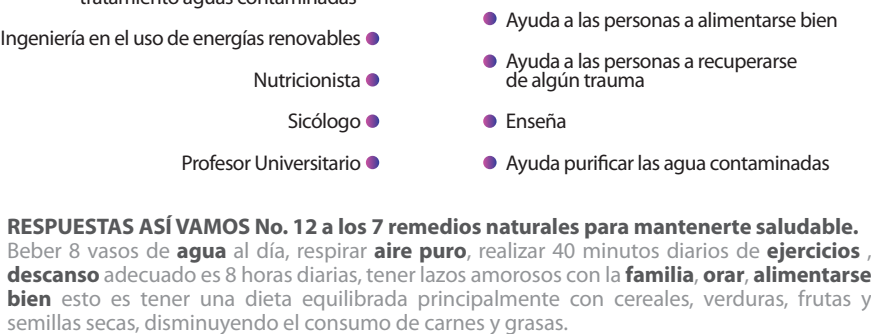
## RESULTADOS

Para el año 2009, la recaudación efectiva de los ingresos para la Provincia fue de \$ 79'834.520, mientras que el total de gastos ejecutados fue de \$ 74'722.721, valor que representa el 94% del total. Las instituciones que conforman el Gobierno Central y las Entidades Descentralizadas y Autónomas gastaron su presupuesto en un 100%, mientras que los Organismos Seccionales y de Seguridad Social únicamente en un 88% y 59% respectivamente.

El presupuesto se repartió de la siguiente manera; el 57,2% a 22 entidades de carácter social, como Colegios, Hospitales, Ministerio de Inclusión Social (MIES), MIDUVI, Cuerpo de Bomberos, entre otros. El 30,5%, a 10 entidades o programas ambientales manejados por entidades como el PNG, CIMEIS y los Municipios. El 12,3% a seis entidades o programas del sector productivo administrados por el MAGAP y los Municipios (Fig. 20).

## Distribución del monto de la inversión pública en Galápagos

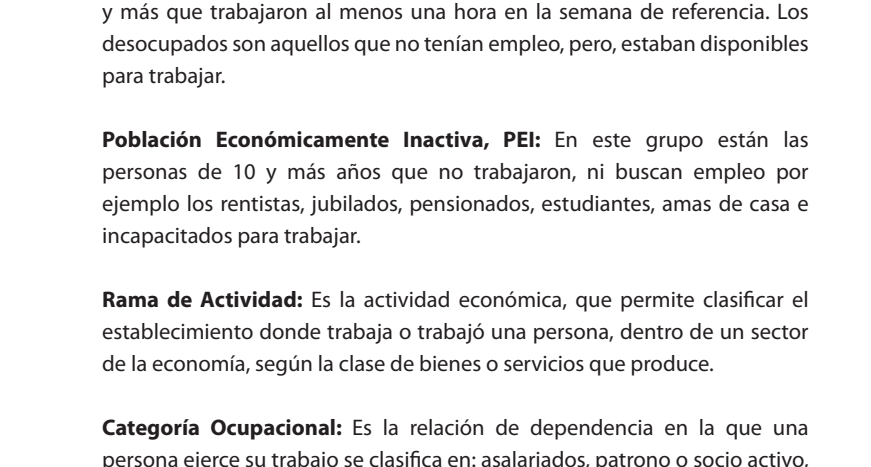
Fig. 20. Porcentaje de Recursos Distribuidos a las Entidades o programas del Sector Social, Ambiental y Productivo



Fuente: CGREG 2010

A continuación, se analiza la distribución del gasto público. El 57% del presupuesto, fue destinado para cubrir los gastos corrientes o administrativos de las entidades. El 36%, se invirtió en programas sociales, proyectos institucionales o ejecución de obra pública. El 4% en gastos de capital, aquellos destinados a la adquisición de bienes de larga duración para uso institucional, operativo o productivo y el 3%, para pagar la deuda interna de los gobiernos seccionales así como deudas a proveedores y contratistas (Fig. 21).

Fig. 21. Distribución de los Gastos Públicos



Fuente: DPS, 2010, Elaboración CGREG

El monto total invertido en obras públicas fue de 14 millones de dólares. El 94,3%, se destinó a la construcción de vías, transporte, construcciones y edificaciones, el 2,7% en proyectos de urbanización y embellecimiento de los puertos urbanos, el 1% en obras de infraestructura y el 0,9% para agua potable y alcantarillado (Tabla 4).

Tabla 4. Montos Invertidos en Obra Pública

Detalle de Obras Públicas	Gobierno Municipal San Crist.	Gobierno Municipal Santa Cruz	Gobierno Municipal Isabela	Gobierno Provincia Galápagos	Total	%
Obras Públicas de Transporte y Vías	-	421.017,7	-	7'188.304,0	7'609.321,7	52,5
Construcciones y Edificaciones	216.673,6	1'620.371,8	75.178,9	4'142.529,3	6'054.753,5	41,8
De Urbanización y Obras de Infraestructura	-	0	63.715,6	328.045,8	391.761,4	2,7
Asignación a Distribuir Obras Publica	-	144.368,2	-	-	144.368,2	1,0
De agua Potable	66.800,7	4.699,9	3.869,6	-	75.370,1	0,5
De alcantarillado	-	58.431,2	799,9	-	59.231,0	0,4
Habilitamiento y Protección del Suelo, Subsuelo y Áreas Ecológicas	-	-	9.134,0	-	9.134,0	0,1
<b>TOTAL:</b>	<b>283.474,3</b>	<b>2'265.360,9</b>	<b>156.487,9</b>	<b>11'786.024,3</b>	<b>14'491.347,3</b>	<b>100</b>

Fuente: Banco Nacional de Fomento, Elaboración CGREG 2010

## APRENDE JUGANDO

Indicadores para niños

### ¿Sabías qué?

**¡A MAYOR NIVEL DE ESTUDIO, MAYORES OPORTUNIDADES TENDRÁS DE OBTENER UN EMPLEO!**

Por cada 100 personas en edad de trabajar en Galápagos, 50 han terminado el colegio y únicamente 18 la universidad

Aprovecha al máximo las oportunidades de estudio que te dan tus padres!

Los cinco principales sectores en los que trabaja la población de Galápagos son: **El transporte, el comercio, el sector público, el turismo y la agricultura.**

### UNIR SEGÚN CORRESPONDA

¿Has pensado qué quieres estudiar en la universidad? Te presentamos algunas opciones:

- Ingeniería en el tratamiento de aguas contaminadas
- Ingeniería en el uso de energías renovables
- Nutricionista
- Sicólogo
- Profesor Universitario
- Sabe cómo usar la energía solar y del viento
- Ayuda a las personas a alimentarse bien
- Ayuda a las personas a recuperarse de algún trauma
- Enseña
- Ayuda purificar la agua contaminadas

**RESPUESTAS ASÍ VAMOS No. 12 a los 7 remedios naturales para mantenerte saludable.**

Beber 8 vasos de agua al día, respirar aire puro, realizar 40 minutos diarios de ejercicios, descansar adecuado es 8 horas diarias, tener lazos amorosos con la familia, orar, alimentarse bien esto es tener una dieta equilibrada principalmente con cereales, verduras, frutas y semillas secas, disminuyendo el consumo de carnes y grasas.

## GLOSARIO

**Población en Edad de Trabajar PET:** Son todas las personas de 10 años y más.

**Población Económicamente Activa PEA:** Se compone de 2 grupos los ocupados y desocupados. Los ocupados son todas las personas de 10 años y más que trabajaron al menos una hora en la semana de referencia. Los desocupados son aquellos que no tenían empleo, pero, estaban disponibles para trabajar.

**Población Económicamente Inactiva, PEI:** En este grupo están las personas de 10 y más años que no trabajaron, ni buscan empleo por ejemplo los rentistas, jubilados, pensionados, estudiantes, amas de casa e incapacitados para trabajar.

**Rama de Actividad:** Es la actividad económica, que permite clasificar el establecimiento donde trabaja o trabajó una persona, dentro de un sector de la economía, según la clase de bienes o servicios que produce.

**Categoría Ocupacional:** Es la relación de dependencia en la que una persona ejerce su trabajo se clasifica en: asalariados, patrono o socio activo, trabajador por cuenta propia, trabajadores familiares y no familiares no remunerados.

## ENCUESTA:

¿Cuáles son las principales áreas en las cuales deberían invertir las autoridades? Escribe a [asivamos@cgg.gov.ec](mailto:asivamos@cgg.gov.ec)

